

LOKALNA BIORÓŻNORODNOŚĆ


CZYLI: CO W TRAWIE PI SZCZY?

Karta pracy dla klas I-III


Imię i nazwisko



Zadanie 1. Poniżej znajdują się przykłady warzyw i owoców, które zawdzięczamy pszczołom. Pokoloruj je odpowiednio oraz dopisz ich nazwy w wykropkowanych miejscach.




J.....



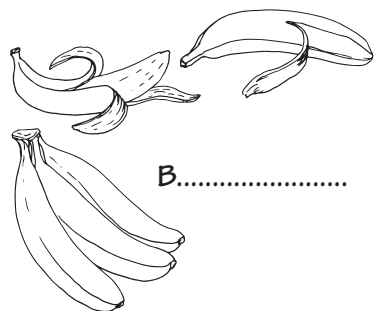
Cytryny




K.....



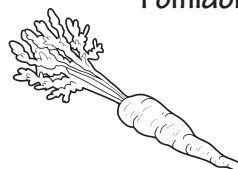
D.....



B.....



Truskawki



M.....




Ogórek

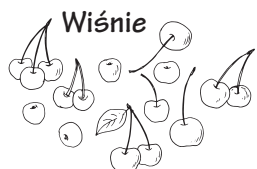


Rzodkiewka

M.....





B.....



Wiśnie

G.....



Cukinia



S.....

Zadanie 2. Narysuj jak możesz zostać przyjacielem pszczoł.



Co
W TRAWIE
PI SZCZY?


WROCLAW

LOKALNA BIORÓŻNORODNOŚĆ

CZYLI: CO W TRAWIE PIŠCZY?



Zadanie 3. Podpisz w wykropkowanych miejscach, jakie produkty (oprócz miodu) dają nam pszczoły.
MLECZKO PSZCZELE, PYŁEK PSZCZELI, PLASTER MIODU, KIT PSZCZELI.



Zadanie 4. Podpisz w wykropkowanych miejscach, owady widoczne poniżej (do każdego przypisany jest numer):
TRZMIEL, RUSAŁKA POKRZYWNIK, BIELINEK KAPUSTNIK, PSZCZOŁA.

1

3

2

4



Co ~
W TRAWIE
PIŠCZY?

WROCLAW